
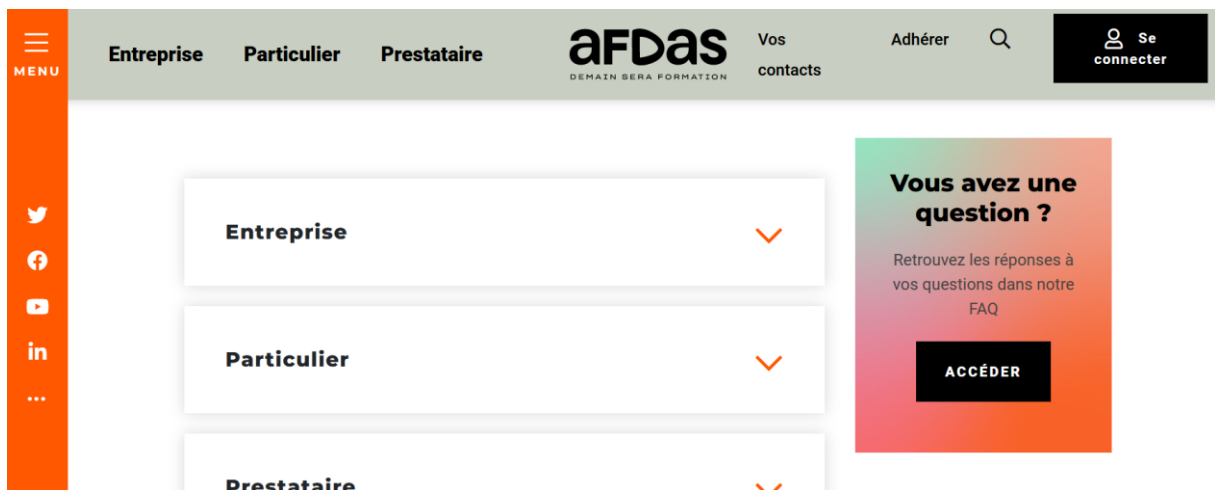


AIDE POUR INSCRIPTION FORMATION INDIVIDUELLE – SITE AFDAS

1- Se connecter sur le site



2 – Descendre sur compte entreprise



3 – Ouvrir le lien cliquer espace adhérent



4 – Se connecter avec vos codes personnels AFDAS

Se connecter

↑

Suivez le guide

Bienvenue sur votre nouveau portail Adhérent conçu pour faciliter vos démarches. En quelques clics, vous trouverez vos informations disponibles pour la création ou la mise à jour de votre compte, vos demandes de prise en charge, de nouveaux services en ligne à venir, et un lien vers notre actualité. À vous de jouer !

NOUVEAU ! Développez les compétences de vos salariés en maîtrisant votre budget grâce au dispositif Pro-A !

Un financement jusqu'à 9 000 € des formations visant une certification professionnelle figurant dans un accord de branche* Pro-A étendu

Lancez-vous ! Consultez notre page dédiée Pro-A

*Branches ELAC, Golf, Organismes de tourisme, Presse magazine, Sport et Télécommunications

5 – Ouvrir la fenêtre Créer ma demande de prise en charge

YANN LERO...

↑ Mon compte Mes demandes de prise en charge Mes factures & demandes de remboursement Situation de compte détaillée Plus ▾

Suivez le guide

Bienvenue sur votre nouveau portail Adhérent conçu pour faciliter vos démarches. En quelques clics, vous trouverez vos informations disponibles pour la création ou la mise à jour de votre compte, vos demandes de prise en charge, de nouveaux services en ligne à venir, et un lien vers notre actualité. À vous de jouer !

NOUVEAU ! Développez les compétences de vos salariés en maîtrisant votre budget grâce au dispositif Pro-A !

Un financement jusqu'à 9 000 € des formations visant une certification professionnelle figurant dans un accord de branche* Pro-A étendu

Lancez-vous ! Consultez notre page dédiée Pro-A

*Branches ELAC, Golf, Organismes de tourisme, Presse magazine, Sport et Télécommunications



6 – Cliquer sur icône « nouvelle demande »

The screenshot shows the aFDas web application interface. At the top, there is a navigation bar with the aFDas logo and a user profile icon labeled 'YANN LERO...'. Below the navigation bar, there are several menu items: 'Mon compte', 'Mes demandes de prise en charge' (which is highlighted), 'Mes factures & demandes de remboursement', 'Situation de compte détaillée', and 'Plus'. A 'Suivez le guide' link is also present. Below the navigation, there is a message: 'Nouveau : fonctionnalités "Filtres" et "Export" de vos données'. The main section is titled 'Mes demandes de prise en charge' and includes a 'Nouvelle demande' button. There are also buttons for 'Réinitialiser les filtres' and 'Export'. Below these buttons, it says '13 éléments - Trié(s) par Date de début, Statut'. A table header is visible with columns: 'Numéro DPC', 'Titre', 'Date de début', 'Date de fin', 'nombre de salariés sélectionnés', 'Coût total du parcours', 'Statut', and 'Type'. The first row of the table shows 'ACCO FORMATION TECHNIQUE ET PROFESSIONNELLE'.

7 – Une fenêtre s’ouvre et cocher développement des compétences

Quel type de demande souhaitez-vous faire ?

The screenshot shows a selection screen with four radio button options for request types. The options are: 'Développement des compétences (Action de Formation, Appui conseil, Prestation d'accompagnement...)', 'Pro A (Reconversion ou promotion par Alternance)', 'Contrat de Professionnalisation', and 'Contrat d'Apprentissage'. The 'Développement des compétences' option is selected. The screen has a vertical scrollbar on the right side.

8 – Valider le prérequis

Prérequis

- Recueillir les données concernant vos salariés : le numéro de sécurité sociale (NIR) ou le numéro d'identification d'attente (NIA ou numéro provisoire), le dernier diplôme obtenu, les coordonnées
- Vous munir des pièces justificatives concernant la formation (format pdf): programme de formation, devis de formation ou tout autre document précisant votre demande de formation.
- Budgéter (si besoin) les frais annexes liés à la formation. Vous pouvez consulter nos conditions au <https://www.afdas.com/entreprises/services/financements/connaitre-les-dispositifs-de-financement/les-plafonds-de-financement-1>

Pour plus d'information

Vous pouvez consulter notre rubrique explicative sur

<https://www.afdas.com/entreprises/services/financements/connaitre-les-dispositifs-de-financement/plan-de-formation#plan-de-developpement-des-competences-des-entreprises-de-moins-de-50-salaries->

Oui, j'ai compris

Ne plus afficher ce message lors des prochaines connexions.

9 – Le module de création de la demande s'ouvre

Vous n'avez plus qu'à compléter

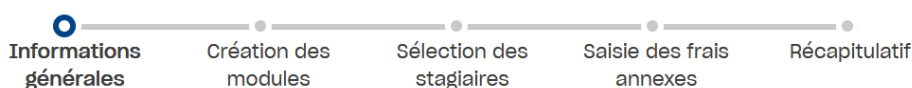
Attention les astérisques en rouge sont obligatoires

Se munir pour terminer la création des documents Devis et programme formation

Bien cocher la case à régler directement au prestataire cad France Judo

Pour ne rien régler directement

Création de la DPC



* Type	<input type="text" value="Développement de compét..."/>	* Nature de l'action	<input type="text" value="- Aucun -"/>
Statut	<input type="text"/>	* Libellé du parcours	<input type="text"/>
Interlocuteur de la DPC	<input type="text" value="YANN LEROUX"/>	* Nombre total prévisionnel de stagiaires	<input type="text"/>
* Catégorie ENF	<input type="text" value="Aucune"/>	* Nombre total prévisionnel	<input type="text"/>